

## Insérer un lien hypertexte

Pour insérer un lien hypertexte dans un article il faut **sélectionner une partie de texte** dans lequel je veux mettre un **lien hypertexte**.

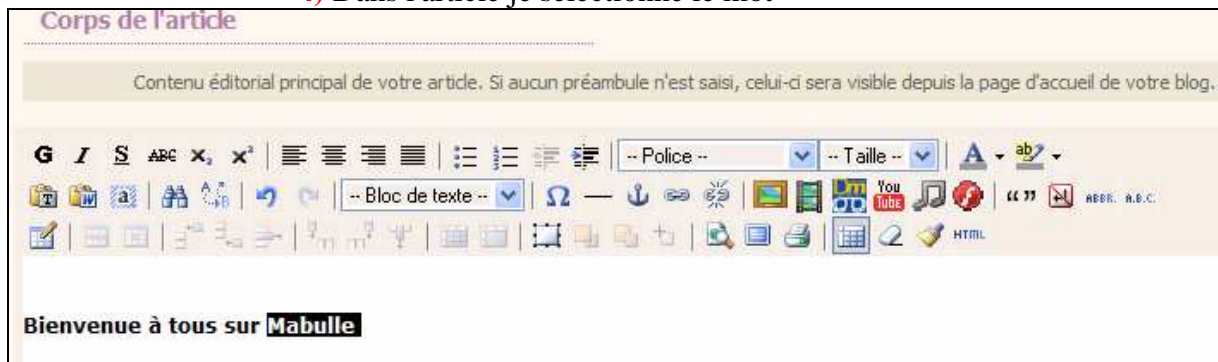
1) Ecrire l'article.

2) Sur Internet j'ouvre la page du site choisi. (J'ai choisi le site de Mabulle)

3) Je clic **droit** sur l'adresse URL du site et **COPIER**

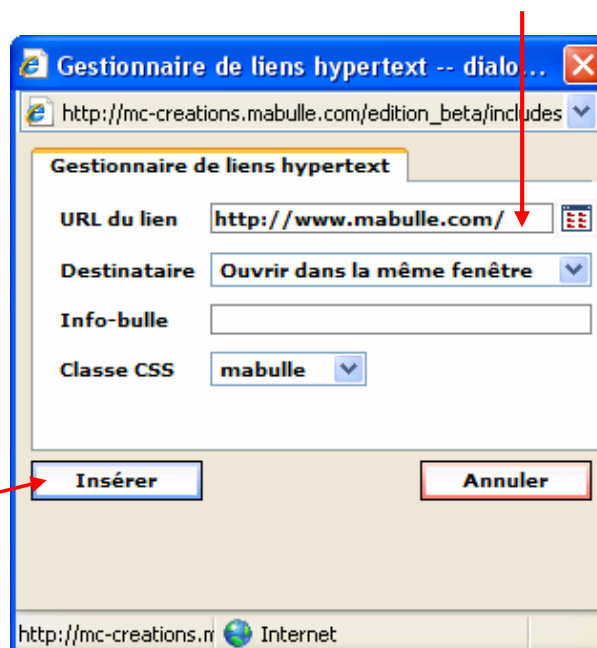


4) Dans l'article je sélectionne le mot **Mabulle**

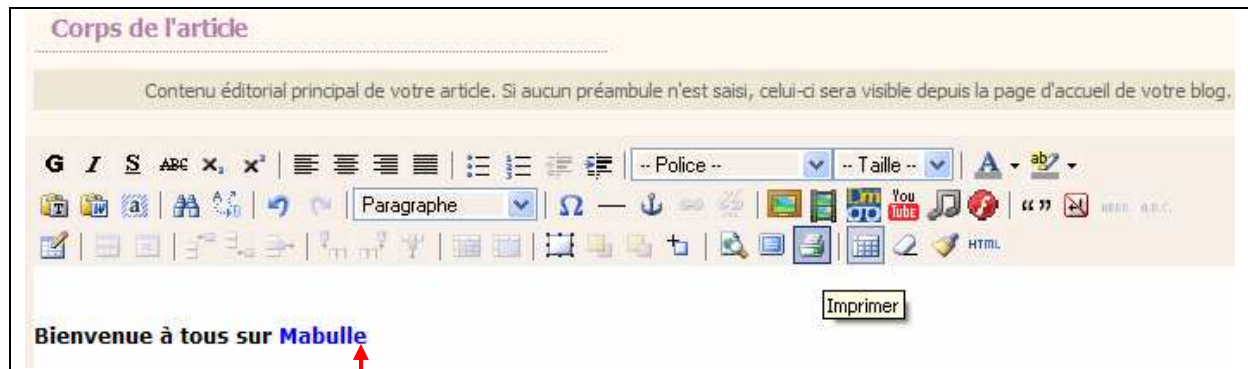


5) Cliquer sur l'icône  **Insérer/Modifier un lien** une fenêtre s'ouvre:

6) **COLLER** dans la case: **URL du lien**



Clic sur: **Insérer** pour mettre le lien dans le mot sélectionné.



**Dans l'article le mot se souligne en bleu un lien hypertexte est créé.**

Chaque fois que l'on fait une modification dans un article ne pas oublier de

Cliquer: **Enregistrer votre publication** Pour valider la modification.